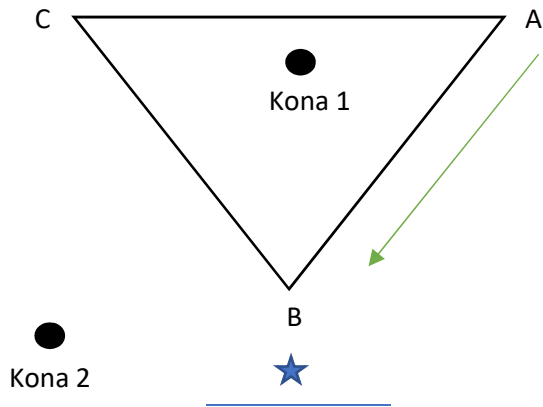
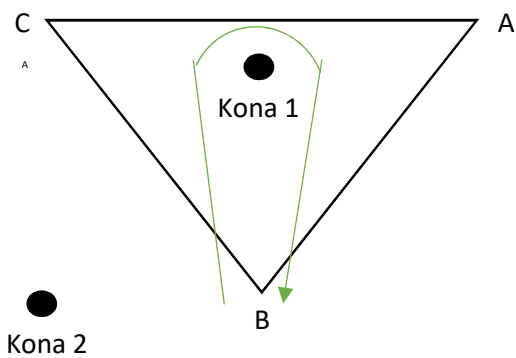


## Ung SWB Cup

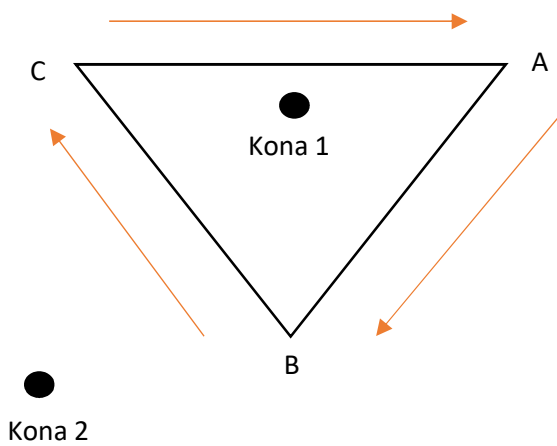
### Banskiss - Häst vid hand



1. Entré i skritt från hörn A
2. Halt vid hörn B, uppställning och presentation



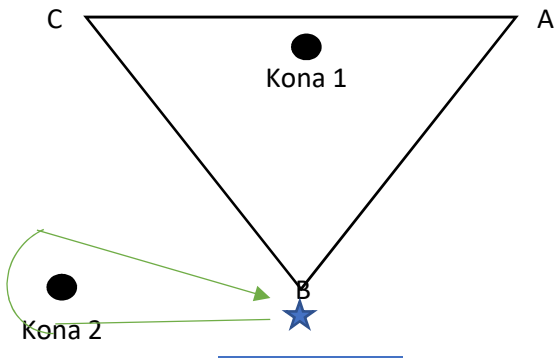
3. Skritt runt kona A



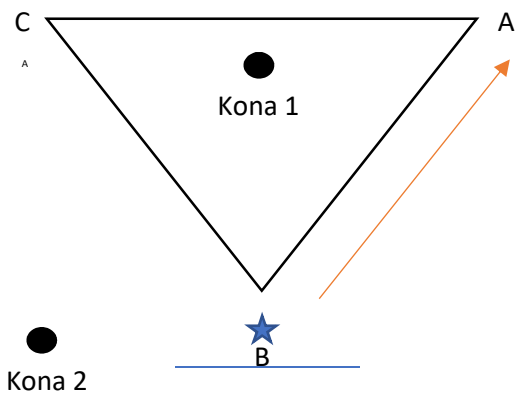
4. Trav runt triangeln
5. Ökad trav mellan hörn C och A
6. Vid hörna B, avsaktning till skritt

## Ung SWB Cup

### Banskiss - Häst vid hand



7. Skritt från hörna B, runt kona 2
8. Vid hörna B, halt och uppställning
9. Tacka domaren



10. Efter uppställningen, trav ut från banan mot hörn A

Alla visare har 15 minuter med sin häst innan start. Tips är att prova med egen pisk eller piskförare för att se vad som passar den häst som du har blivit tilldelad.

Att tänka på:

- Tvåhandsfattning i skritt
- Enhandsfattning i trav
- Tala tydligt vid presentation av häst och ryttare
- Var glad och gör ditt bästa!